

Trinkwassererwärmer

pewoAqua S32 Typ: D-P

für zentrale und dezentrale Trinkwassererwärmung
in Wohn- und Gewerbeeinheiten

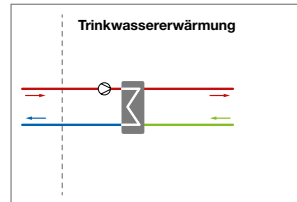


AS32-130

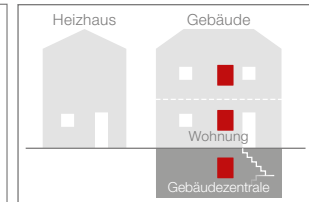
Abbildungen/Abmessungen können je nach Ausstattung variieren



Prinzip-Schema



Anwendungs-Schema



Wärmenetz bei $\Delta T = 40\text{ K}$

250 kW	PN 16	95 °C	DN 32
Leistung max.	Nenndruck max.	Temp. max. ^{*1}	Nennweite

Trinkwassererwärmung (TWE) bei 10–60 °C

250 kW	PN 10	90 °C	72 l/min
Leistung max.	Nenndruck max.	Temp. max. ^{*2}	Zapfmenge max.

direkt	-P, -PM
Anschluss am Wärmenetz	Regelung

Durchflussprinzip

Prinzip

Regelung

pewoDAC®
Regler

Technologie

PST für eine maximale Wärmedämmung

PST – PEWO Sandwich Technologie

Konstruktion / Aufbau

geschweißt	PST	PUR
Rohr	Gehäuse	Wärmedämmung
750 x 700 x 290	50 kg	
ca. B x H x T in mm Aufputz-Gehäuse	Gewicht	

Legende

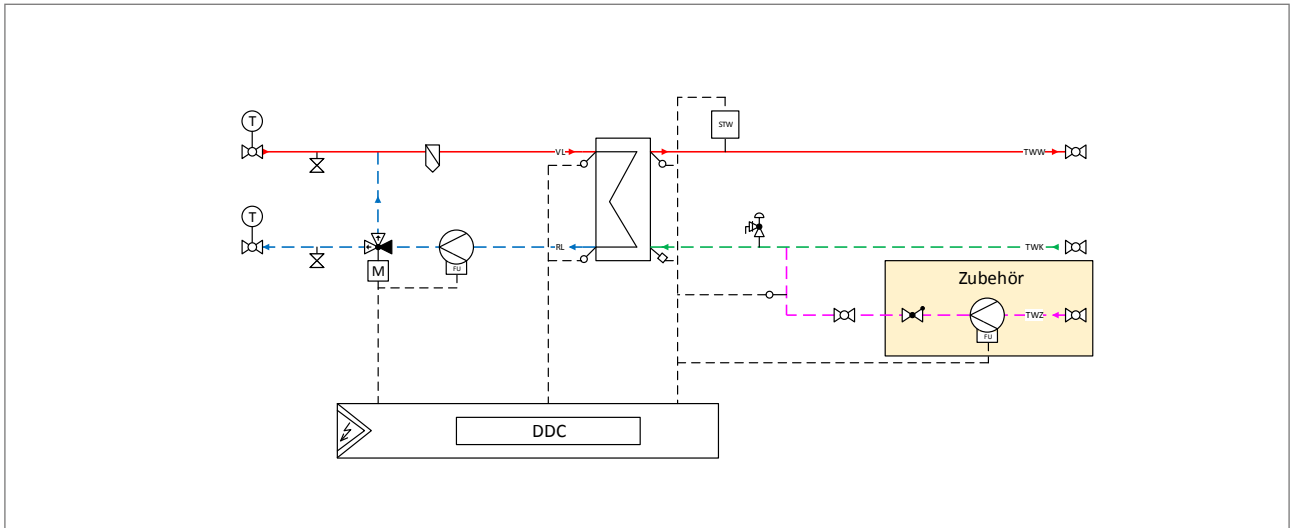
1	Wärmenetz Vorlauf	4	Trinkwarmwasser
2	Wärmenetz Rücklauf	5	Zirkulation
3	Trinkwasser Eingang		

Legende: *1 Betriebstemperatur max. (primär) *2 Auslegungstemperatur max.
Regelung: Pumpe -P, Pumpe + Mischer -PM

Technische Änderungen vorbehalten.

www.pewo.com © Copyright 2016 PEWO Energietechnik GmbH. PEWO®, CAD®, DAC®, DRO®, Live®, PST®, Split®, Switch®, V-max® und LegioNo® sind Marken der PEWO Unternehmensgruppe.

RI-Fließschema Trinkwassererwärmer pewoAqua S32 Typ: D-P



Legende		
	1	3-Wege-Ventil
	1	Sicherheitstemperaturwächter
	1	Schmutzfänger
	2	Füll- & Entleerungshahn
	1	Rückschlagventil
	1	Stellantrieb elektr. ohne Notst.
	2	Thermometer
	4	Temperatursensor

	2	Umwälzpumpe (geregelt)
	1	DDC-Regler
	1	Membran-Sicherheitsventil
	1	Zapferkennungssensor
	1	Platten-Wärmeüberträger- Trinkwassererwärmung
	6	Kugelhahn

VL	Vorlauf Einspeisung
RL	Rücklauf Einspeisung
TWW	Trinkwarmwasser
TWK	Trinkwasser Eintritt
TWZ	Zirkulation

Technische Daten Trinkwassererwärmer pewoAqua S32 Typ: D-P

pewoAqua	S32-180	S32-220	S32-250
Wärmenetz bei $\Delta T = 40\text{ K}$			
Leistung	180 kW	220 kW	250 kW
Trinkwassererwärmung (TWE)			
Zapfmenge max. bei $10-60\text{ °C}^{*3}$	52 l/min	60 l/min	72 l/min
Zapfmenge max. bei $10-45\text{ °C}^{*4}$	74 l/min	90 l/min	103 l/min
empfohlene Nachladeleistung	55 kW	60 kW	75 kW
empfohlener Pufferspeicher	1.500 l	1.500 l	2.000 l
Bestellnummer	PA0113-01	PA0113-03	PA0113-05
Bestellnummer (+ Vorlauftemperaturbegrenzer)	PA0113-02	PA0113-04	PA0113-06

*3 Diese Temperatur ist zu bevorzugen, um das Legionellenwachstum zu begrenzen.

*4 Eine Betriebstemperatur von $< 50\text{ °C}$ ist zu vermeiden, eine kurzzeitige Unterschreitung bei Spitzenlast ist jedoch möglich.